



**GODELMANN**  
DIE STEIN-ERFINDER

Gestaltungslinie  
GDM.TETRAGO







## Alles aus einem Guss

Die Gestaltungslinie GDM.TETRAGO ermöglicht ganzheitliche Gestaltungskonzepte rund um Haus und Garten. Von der Einfahrt über den Eingangsbereich bis zur Terrasse, spiegelt sich der moderne Stil wieder. Platten in großen Formaten oder in schmaler Reihe, dazu passende Stufen und Mauern schaffen ein rundum stimmiges Bild.









1



2



3



4

- 1 GDM.TETRAGO step
- 2 GDM.TETRAGO step
- 3 GDM.TETRAGO light  
und GDM.TETRAGO step
- 4 GDM.TETRAGO light  
und GDM.TETRAGO step
- 5 GDM.TETRAGO light
- 6 GDM.TETRAGO wall
- 7 GDM.TETRAGO stone







## Individuell kombinierbar

Unsere Gestaltungslinien bieten Ihnen eine enorme Produktauswahl, die in Farb- und Oberflächenstrukturen harmonisch aufeinander abgestimmt sind. Ob Platten, Pflaster, Stufen, Palisaden oder Mauern – stellen Sie sich Ihr individuelles Set aus kreativen Gestaltungsmöglichkeiten zusammen.



- 1 GDM.TETRAGO L-wall  
und GDM.TETRAGO step
- 2 GDM.TETRAGO wall
- 3 GDM.TETRAGO stone
- 4 GDM.TETRAGO stone









# GDM.TETRAGO wall

## PRODUKTMERKMALE



### · antikplus proClean 100

bruchraue Sichtflächen und bossierte Kanten-  
ausbildung, mit Hydrophobierung

### · proActive: proClean 100

- bruchraue Vorder- und Rückseite
- Abdecksteine mit gestockter Oberseite und Tropfnase
- Aufgrund der hohen Druckeinwirkung beim Spaltvorgang sind bei GDM.TETRAGO wall Druckstellen und Eckabplatzungen an den Kanten und im Eckbereich nicht zu vermeiden. Diese stellen technisch und gestalterisch keine Beanstandung dar, sie unterstreichen vielmehr den Charakter der gebrochenen Mauer.

antikplus, Grau  
bruchraue Oberfläche



Im Set

Mauerhöhe 20 cm – Mauerbreite 20 cm



40/20



30/20



20/20



GDM.TETRAGO wall proActive Set 20, antikplus, Grau, proClean 100 und

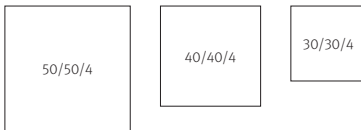
GDM.GARDA wall proActive Set 10, antikplus, Grau-Schwarz nuanciert, proClean 100



# GDM.TETRAGO light

## PRODUKTMERKMALE

- **nativo – R-Wert 13**  
naturbelassene Oberfläche mit hochwertiger verschleißfester Vorsatzschicht
- mit Mikrofase
- scharfkantig mit GDM.Kantenschutz
- mit verdeckt angeformten Abstandhaltern/  
Verbundstabilisatoren
- rutsch- und trittsicher



nativo, Grau  
naturbelassen

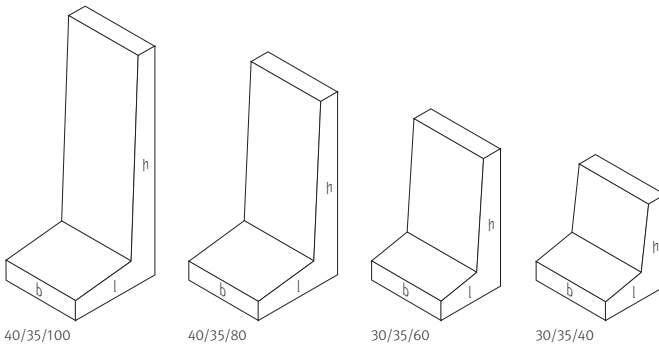


# GDM.TETRAGO L-wall

## PRODUKTMERKMALE

- **nativo**  
naturbelassene schalungsglatte Sichtflächen
- mit Fuge
- homogene, schalungsglatte Sichtflächen
- konische Wandstärken von unten 10 cm bis  
oben 7 cm
- ohne Armierung, unbewehrt
- Betongüte C30/37

nativo, Grau  
naturbelassen





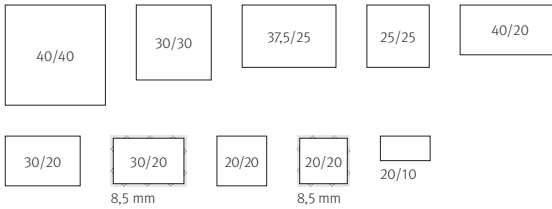
# GDM.TETRAGO stone

## PRODUKTMERKMALE

- **nativo – R-Wert 13 | USRV-Wert 60**  
naturbelassene Oberfläche mit hochwertiger verschleißfester Vorsatzschicht
- mit Mikrofase
- 24/16 und 16/16 cm auch scharfkantig mit GDM.Kantenschutz erhältlich
- mit verdeckt angeformten Abstandhaltern/ Verbundstabilisatoren
- rutsch- und trittsicher
- **auch mit edelstahlkugelgestrahlter Oberfläche möglich**

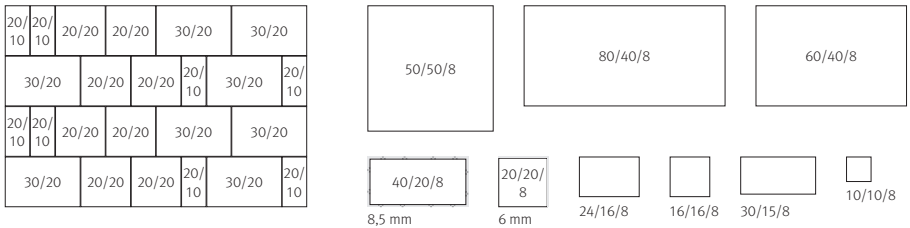


### Dicke 8 cm | Dicke 10 cm

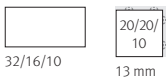


### Dicke 8 cm

Mehrsteinsystem Typ AU



### Dicke 10 cm





# GDM.TETRAGO liner und gap

## PRODUKTMERKMALE

- **nativo – R-Wert 13 | USRV-Wert 60**  
naturbelassene Oberfläche mit hochwertiger verschleißfester Vorsatzschicht
- mit Mikrofase
- **proActive: proDrain**
- mit verdeckt angeformten Abstandhaltern/ Verbundstabilisatoren
- begrünbar
- rutsch- und trittsicher

nativo, Grau  
naturbelassen

nativo, Anthrazit  
naturbelassen

## GDM.TETRAGO liner

Dicke 8 cm



40/20/8  
30 mm



30/20/8  
30 mm

Dicke 10 cm



30/20/10  
30 mm

## GDM.TETRAGO gap

Dicke 8 cm



30/20/8  
30 mm



20/20/8  
30 mm

Dicke 10 cm



20/20/10  
30 mm



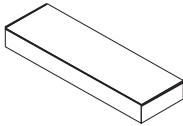
28,5/19/10  
30 mm



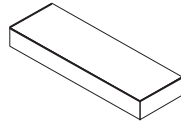
19/19/10  
30 mm

# GDM.TETRAGO step

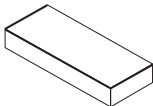
125/40/15



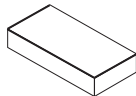
120/40/15



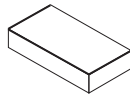
100/40/15



80/40/15



75/40/15



nativo, Grau  
naturbelassen, scharfkantig

nativo, Anthrazit  
naturbelassen, scharfkantig





# GODELMANN

DIE STEIN-ERFINDER

GODELMANN GmbH & Co. KG  
Industriestraße 1  
92269 Fensterbach  
T +49 9438 9404-0

Flagship-Store | BIKINI BERLIN  
Budapester Straße 44  
10787 Berlin  
T +49 30 2636990-0

Maria-Merian-Straße 19  
73230 Kirchheim unter Teck  
T +49 7021 73780-0

Pointner 2  
83558 Maitenbeth  
T +49 8076 8872-0

Altachweg 10  
97539 Wonfurt  
T +49 9521 959929-0

GODELMANN CZ, s.r.o.  
Dobročovická 2042  
250 82 Úvaly (CZ)  
T +420 733 601 808

Weitere Unternehmen der GODELMANN Gruppe:

Beton-Poetsch GmbH & Co. KG  
Stapper Straße 81  
52525 Heinsberg  
T +49 2452 9929-0

Gravelli s.r.o.  
Pod Harfou 3  
190 00 Prague 9 (CZ)  
+420 731 860 959

[info@godelmann.de](mailto:info@godelmann.de)  
[www.godelmann.de](http://www.godelmann.de)



11/23 · 0290